



PanLED 600

PanLED 600 är universalarmatur för industriellt bruk med hög IP-klass (IP54) utvecklad för lite tuffare miljöer med fukt och andra påfrestningar.




PanLED 600 passar utmärkt i många olika miljöer såsom kök, tvättstugor, lager, garage eller kulvertar.

Specifikationer

Systemeffekt	20 W 34 W
Ström	N/A
Nätspänning	220-240 V (drivdon)
Kelvin (CCT) och ljusfärg	3000 K (varmvit) 4000 K (vit) 5700 K (kallvit på beställning)
Ljusflöde, lm	20 W: 2500 lm 34 W: 4200 lm
Färgåtergivning	CRI > 80 (Ra) (CRI > 90 på beställning)
Färgtolerans (SDCM)	3
Diffusor	Semi Opal (frostad)
UGR	N/A
IP-klass	54
Montering	Dikt tak eller vägg, lina eller wire
Längd	630 mm
Bredd	110 mm
Höjd	60 mm
Vikt	1,8 kg
Armaturstomme	Stomme av vitlackerad aluzink
Dimbar	Valbart, DALI eller 1-10V
Skyddsklass	I
Livslängd	(L80) 50,000 h Ta 25°C
Livslängd drivdon	100,000 h / 10%
Godkännandemärkning	CE
Garanti	5 år

PanLED 600

3000 K, 20 W	7215411
3000 K, 34 W	7215412
4000 K, 20 W	7215419
4000 K, 34 W	7215420



PanLED 600 levereras med snabbkopplingsplint i armaturens mitt.

Armatyren kan även levereras med sensor, nödljuspack eller med drivdon för styrning via Casambi.



PanLED 1200

PanLED 1200 är universalarmatur för industriellt bruk med hög IP-klass (IP54) utvecklad för lite tuffare miljöer med fukt och andra påfrestningar.




PanLED 1200 passar utmärkt i många olika miljöer såsom kök, tvättstugor, lager, garage eller kulvertar.

Specifikationer

Systemeffekt	18 W 25 W 36 W
Ström	N/A
Nätspänning	220-240 V (drivdon)
Kelvin (CCT) och ljusfärg	3000 K (varmvit) 4000 K (vit) 5700 K (kallvit på beställning)
Ljusflöde, lm	18 W: 2600 lm 25 W: 3800 lm 36 W: 5400 lm
Färgåtergivning	CRI > 80 (Ra) (CRI > 90 på beställning)
Färgtolerans (SDCM)	3
Diffusor	Semi Opal (frostad)
UGR	N/A
IP-klass	54
Montering	Dikt tak eller vägg, lina eller wire
Längd	1210 mm
Bredd	110 mm
Höjd	60 mm
Vikt	2,5 kg
Armaturstomme	Stomme av vitlackerad aluzink
Dimbar	Valbart, DALI eller 1-10V
Skyddsklass	I
Livslängd	(L80) 50,000 h Ta 25°C
Livslängd drivdon	100,000 h / 10%
Godkännandemärkning	CE
Garanti	5 år

PanLED 1200

3000 K, 18 W	7215413
3000 K, 25 W	7215414
3000 K, 36 W	7215415
4000 K, 18 W	7215421
4000 K, 25 W	7215422
4000 K, 36 W	7215423



PanLED 1200 levereras med snabbkopplingsplint i armaturens mitt samt vid vardera gavel.

Armaturen kan även levereras med sensor, nödljuspäck eller med drivdon för styrning via Casambi.



PanLED 1500

PanLED 1500 är universalarmatur för industriellt bruk med hög IP-klass (IP54) utvecklad för lite tuffare miljöer med fukt och andra påfrestningar.




PanLED 1200 passar utmärkt i många olika miljöer såsom kök, tvättstugor, lager, garage eller kulvertar.

Specifikationer

Systemeffekt	22 W 47 W 58 W
Ström	N/A
Nätspänning	220-240 V (drivdon)
Kelvin (CCT) och ljusfärg	3000 K (varmvit) 4000 K (vit) 5700 K (kallvit på beställning)
Ljusflöde, lm	22 W: 3300 lm 47 W: 6900 lm 58 W: 8200 lm
Färgåtergivning	CRI > 80 (Ra) (CRI > 90 på beställning)
Färgtolerans (SDCM)	3
Diffusor	Semi Opal (frostad)
UGR	N/A
IP-klass	54
Montering	Dikt tak eller vägg, lina eller wire
Längd	1500 mm
Bredd	110 mm
Höjd	60 mm
Vikt	3,0 kg
Armaturstomme	Stomme av vitlackerad aluzink
Dimbar	Valbart, DALI eller 1-10V
Skyddsklass	I
Livslängd	(L80) 50,000 h Ta 25°C
Livslängd drivdon	100,000 h / 10%
Godkännandemärkning	CE
Garanti	5 år

PanLED 1500

3000 K, 22 W	7215416
3000 K, 47 W	7215417
3000 K, 58 W	7215418
4000 K, 22 W	7215424
4000 K, 47 W	7215425
4000 K, 58 W	7215426



PanLED 1500 levereras med snabbkopplingsplint i armaturens mitt samt vid vardera gavel.

Armaturen kan även levereras med sensor, nödljuspack eller med drivdon för styrning via Casambi.